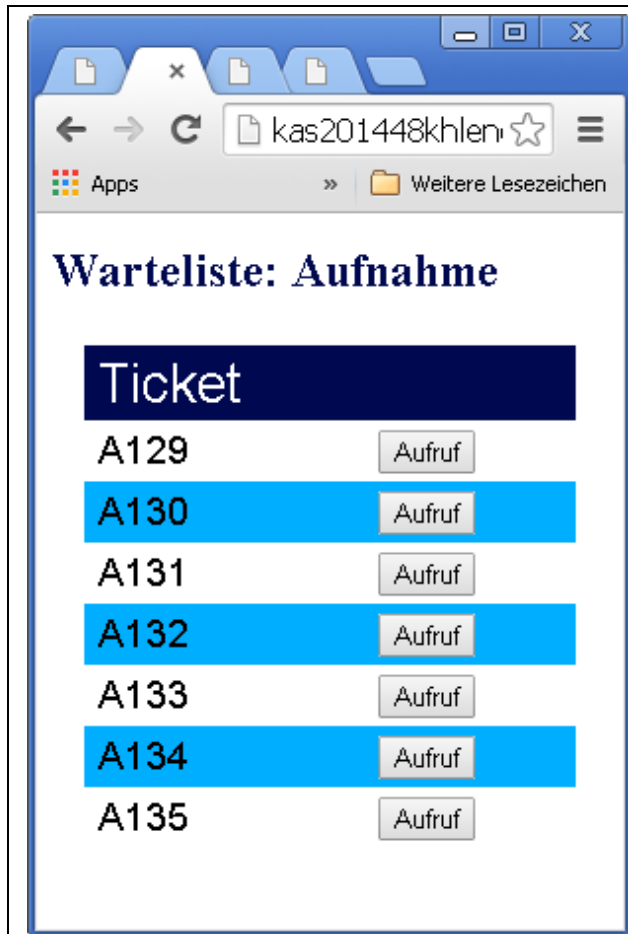


## Patientenauf Rufsystem

Die Seiten arbeiten in einen Internet Browser. Der Server für die Web Seiten ist der Steuer PC für das Aufrufsystem.

	<p>Die Patienten kommen in den Anmelde- oder Aufnahmebereich und nehmen sich eine Wartemarke aus dem Ticket-Printer.</p> <p>Anschließend können sich die Patienten in den Wartebereich begeben oder auf den entsprechenden Sitzplätzen warten.</p>
--	--



Dies ist die Seite der Anmeldeplätze, in der die Tickets angezeigt werden, die noch nicht an der Aufnahme aufgerufen wurden. Durch klicken auf den Button „Aufruf“ wird die angezeigte Wartemarke aufgerufen und es wird die nächste Web Seite angezeigt.



Der Aufruf wird an den Monitor angezeigt mit einer Platznummer oder auch einer beliebigen Zuordnung, wie hier im Beispiel „Links“.  
Bei einem Wechsel blinkt die Anzeige (Farbwechsel) und es ertönt ein Aufmerksamkeits-Ton

Diese Seite wird nach dem Aufruf an der Anmeldung den Mitarbeitern gezeigt. Hier wird der Name des Patienten eingetragen und er wird an eine der drei weiteren Stationen weitergeleitet, zum Beispiel wie hier

**Notfall**

**Sprechstunde**

**Parken**, für Untersuchungen außerhalb dieses Bereiches.

Aufrufe aus „Parken“ werden nicht am Monitor angezeigt.

Das Weiterleiten geschieht mit den Button „Weiterleiten“

Wenn ein Patient nicht sofort kommt, kann mit „Wiederaufruf“ der Aufruf noch mal blinkend und mit dem Aufmerksamkeits-Ton auf die Anzeige gebracht werden.

Mit dem Button „Stop“ ist das Ticket in dem Aufrufsystem als abgearbeitet deklariert und wird nicht weiter verwendet.

Ticket	Name	Aufruf
A100	Kruses	Aufruf
A101	Gründer	Aufruf
A113	Tretrow	Aufruf
A115	Hermanns	Aufruf
A117	Rüber	Aufruf
A119	Test	Aufruf
A123	Gemeinder	Aufruf

Nach dem Weiterleiten taucht die Wartemarke dann in dem entsprechenden Dienst auf:


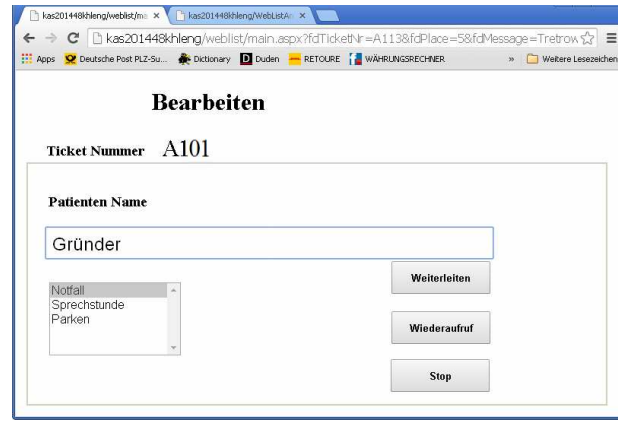
*Notfall*

*Sprechstunde oder*

*Parken.*

Auf diesen Seiten wird nach der Wartemarke oder den Namen des Patienten sortiert, je nach Einstellung beim Login.

Hier wird das Ticket dann erneut aufgerufen und es erscheint erneut die Web Seite zum Weiterleiten.

	<p>Der Aufruf für den Patienten wird auf einem anderen Feld auf dem Monitor angezeigt oder auf einen separaten Monitor. Der Hinweistext ist frei definierbar.</p>
	<p>Hier ist der Name schon eingetragen, kann aber geändert werden. Auch hier stehen die drei Buttons: <i>Weiterleiten</i>, <i>Wiederaufruf</i> und <i>Stop</i> zur Verfügung.</p>